




Para novos modelos e tachas personalizadas, consulte-nos, estamos nesta tradição desde 1941, a mais antiga do país produzindo qualidade e bom atendimento, para aplicações em móveis, calçados, bolsas, malas, brinquedos e artesanato.

Rua Heinrich Hemmer 3151 | C. Postal: 125 | Fone: (47) 3334-0493
 CEP: 89.070.000 | Blumenau/SC | Fax: (47) 3334-1057
www.weise.com.br | e-mail: fabweise@terra.com.br



weise

www.weise.com.br


TACHAS
de ferro:
latonado, niquelado,
oxidado e ouro velho.



TACHAS
de latão polido,
oxidado e fumê



CRAVOS
de ferro ou latão em
latonado, niquelado,
oxidado e pintado.



PERCEVEJOS
de ferro:
latonado, niquelado ou
pintado em cores diversas




ARRUELAS
de ferro:
latonado, niquelado
e oxidado



PREGOS
de ferro: niquelado ou latonado,
com pino liso ou ranhurado,
cabeça chata, redonda, abalacada
ou chato com fenda.



CHAPINHAS
de ferro:
latonado, niquelado
e oxidado



Tacha	250	260	230	228	226	225	224	224/14	223	222	220	218	
Cabeça mm	05	05	06	07	08	09	10	10	12	12	14	16	
Ponta mm	12	15	15	15	15	16	16	16	18	18	18	20	
Tacha	218/4	216	214	214/4	208	275	01	02	03	08	46	56	
Cabeça mm	16	18	20	20	25	09	05	06	08	14	10	10	
Ponta mm	20	20	20	25	25	15	15	15	15	20	15	15	
Tacha	226	224	34				Tacha Pintada	26	36	38	46	32	54
Cabeça mm	08	10	12				Cabeça mm	12	10	10	10	08	08
Ponta mm	15	15	15				Ponta mm	15	15	15	15	15	15